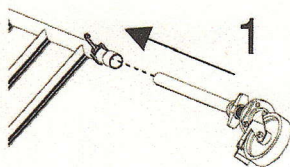


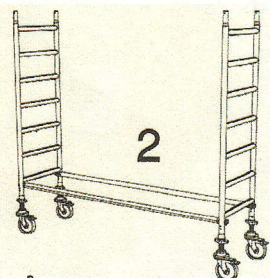
SZERELÉSI UTASÍTÁS




Alumínium mobil állvány
5100 sorozat



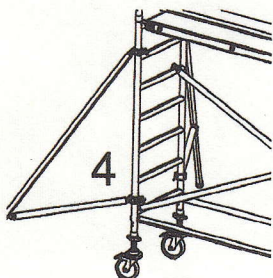
A fékező kerekeket
helyezzük be a keret-
elembe



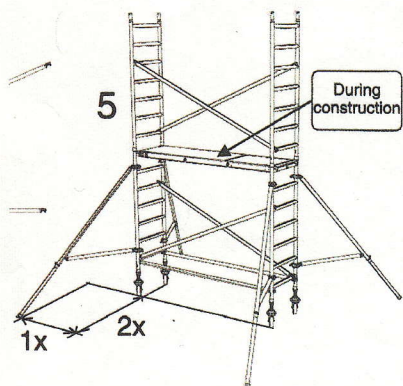
A vízszintes merevítő
rudakkal rögzítjük
egymáshoz a keret-
elemeket



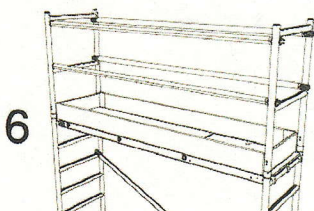
Az ábrán látható
módon helyezzük be a
kereszt merevítő
rudakat, valamint a
platformot



Szereljük fel a
kitámasztó lábakat



Az ábrán látható
módon építjük az
állványt a kívánt
magasságig



A kívánt magasság
elérésekor helyezzük
be a felső
keretelemeket, a
korlát rudakat
vízszintes merevítő,
valamint a
lábdeszkát